

Сводный отчет
о проведении Федерального Интернет-экзамена
в сфере профессионального образования
в период с 22 апреля по 22 июня 2009 г.

Высшее профессиональное образование

июль 2009 г.

Сводный отчет содержит основные количественные показатели участия образовательных учреждений в Федеральном Интернет-экзамене в сфере профессионального образования, прошедшего с 22 апреля по 22 июня 2009 г. (ФЭПО-9).

В приложениях к отчету приведены диаграммы ранжирования показателей освоения дисциплины (процент студентов, освоивших все дидактические единицы дисциплины) для ООП образовательных учреждений, принявших участие в данном этапе Интернет-экзамена. С помощью данных диаграмм можно сравнить показатели освоения дисциплин для ООП образовательного учреждения с результатами реализации аналогичных ООП других участников Интернет-экзамена.

С благодарностью примем отзывы об информативности и полезности данного сводного отчета и предложения по его совершенствованию.

© Федеральное государственное учреждение
«Национальное аккредитационное агентство
в сфере образования», 2014

www.fepo.ru, www.nica.ru
fepo@nica.ru
(8362) 91-90-05, 64-19-86

Содержание

Основные количественные показатели участия образовательных учреждений	4
Динамика участия студентов в ФЭПО	4
Образовательные учреждения – участники ФЭПО-9	4
Динамика доли студентов, освоивших все дидактические единицы дисциплины, по этапам Интернет-экзамена	5
Доли студентов, освоивших все дидактические единицы дисциплины, по категориям образовательных учреждений (ФЭПО-9).....	5
Доли студентов, освоивших все дидактические единицы дисциплины, по циклам дисциплин (ФЭПО-9).....	6
Доли студентов, освоивших все дидактические единицы по отдельным дисциплинам (ФЭПО-9).....	6
Количество образовательных учреждений, принявших участие в тестировании по отдельным дисциплинам ВПО (ФЭПО-9)	9

Приложение 1.

Диаграммы ранжирования ООП по показателю освоения дисциплины на соответствие требованиям ГОС для дисциплин гуманитарного и социально-экономического цикла.

Приложение 2.

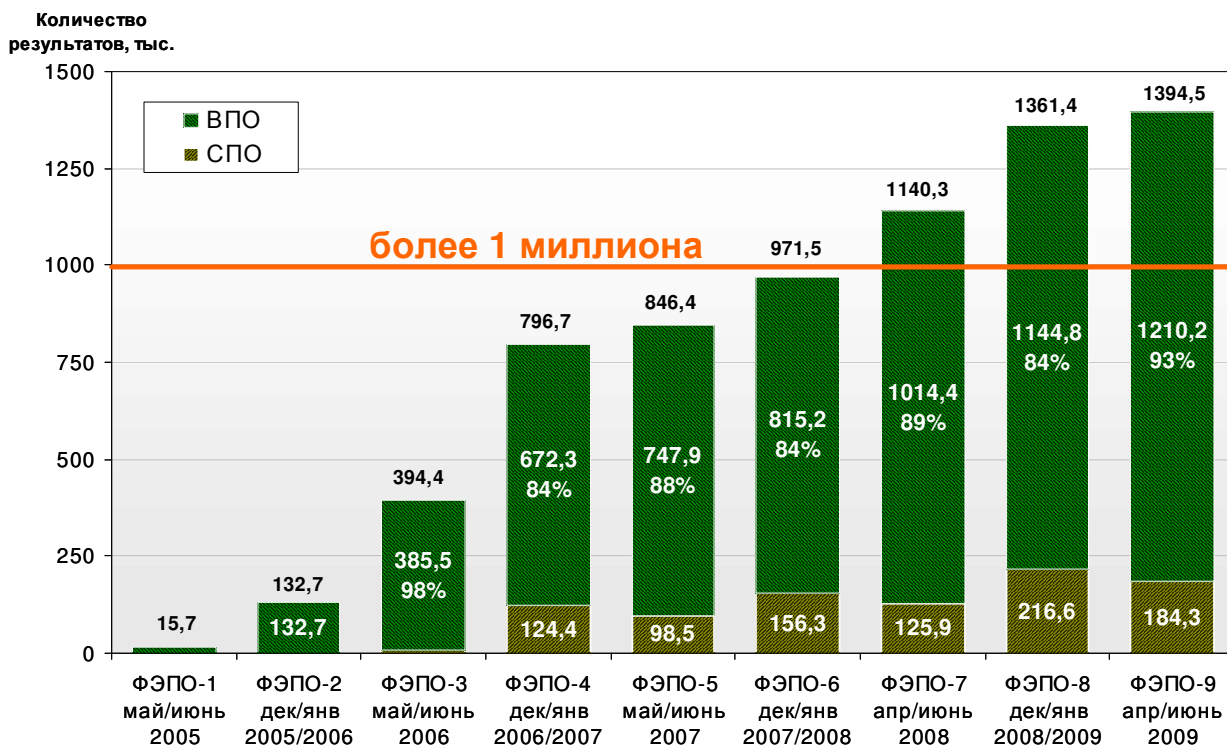
Диаграммы ранжирования ООП по показателю освоения дисциплины на соответствие требованиям ГОС для дисциплин естественнонаучного цикла.

Приложение 3.

Диаграммы ранжирования ООП по показателю освоения дисциплины на соответствие требованиям ГОС для дисциплин общепрофессионального цикла.

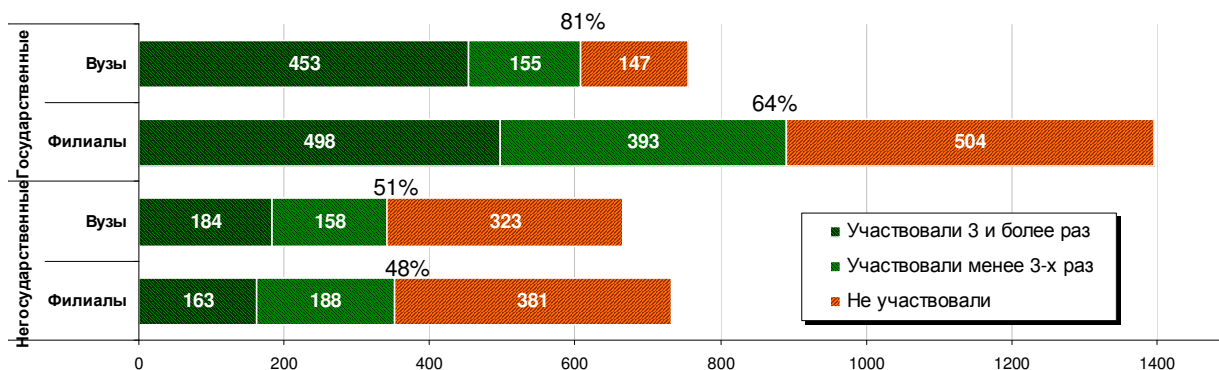
Основные количественные показатели участия образовательных учреждений

Динамика участия студентов в ФЭПО

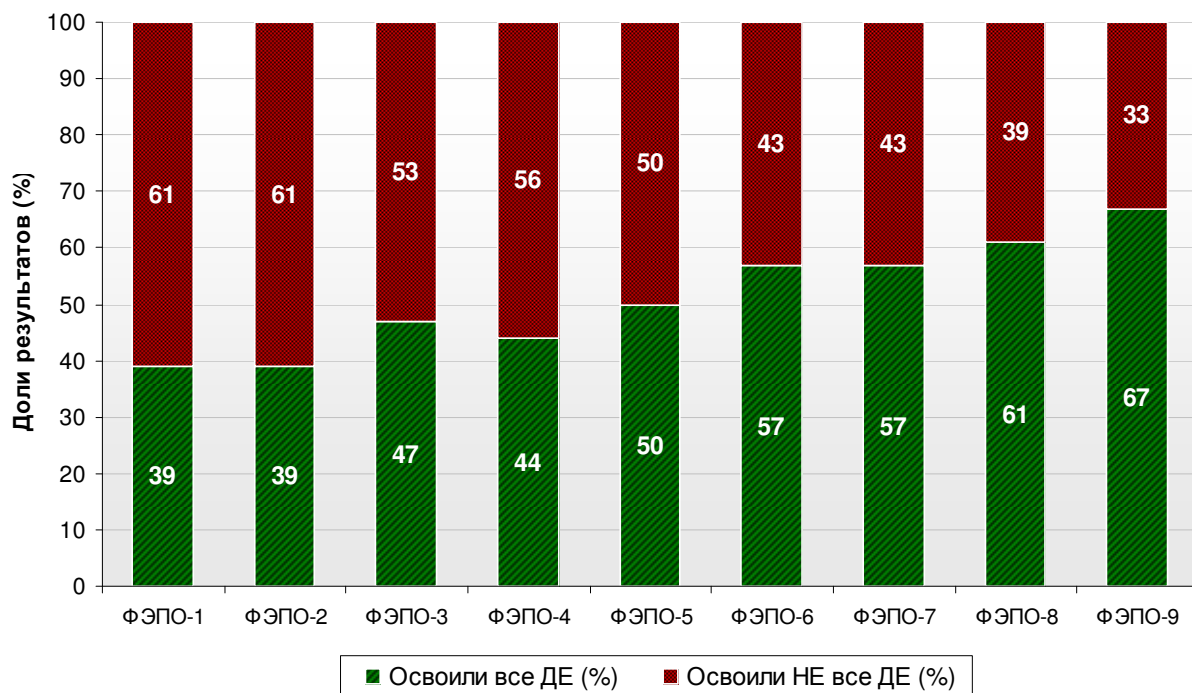


Образовательные учреждения – участники ФЭПО-9

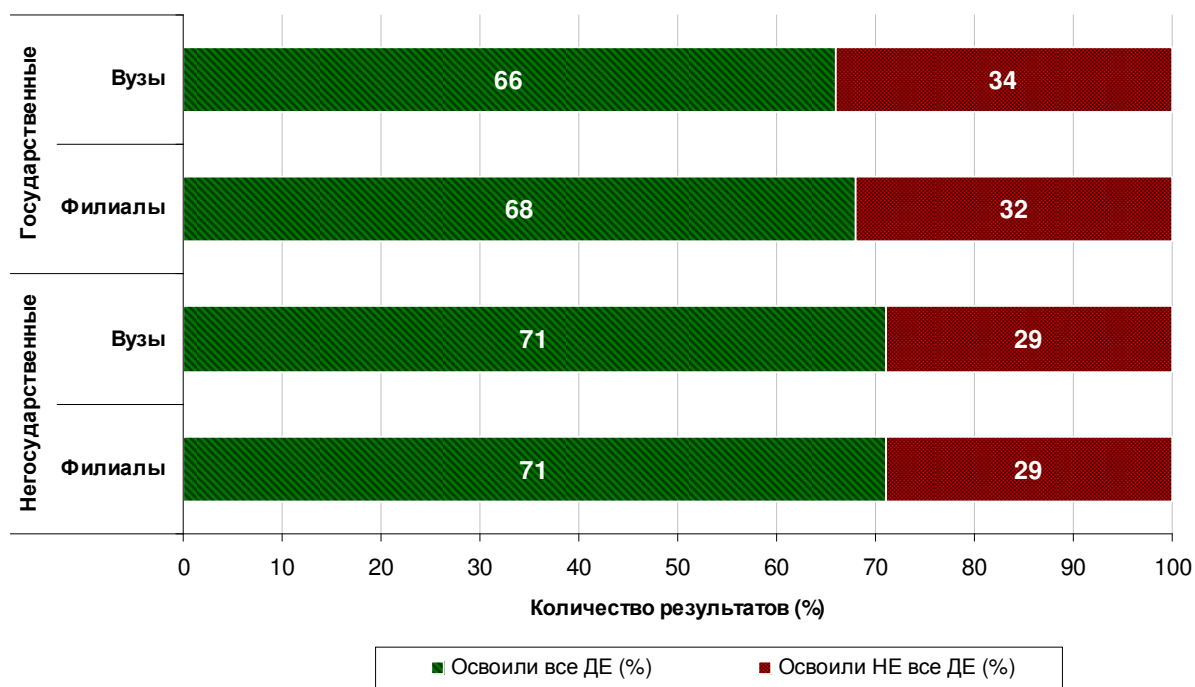
ФЭПО-9 (апрель-июнь 2009)	Государственные		Негосударственные		Всего
	Головные	Филиалы	Головные	Филиалы	
Вузы	439	512	175	173	1299
Ссузы	333	15	30	0	378
Вузы (программы СПО)	68	77	21	13	179



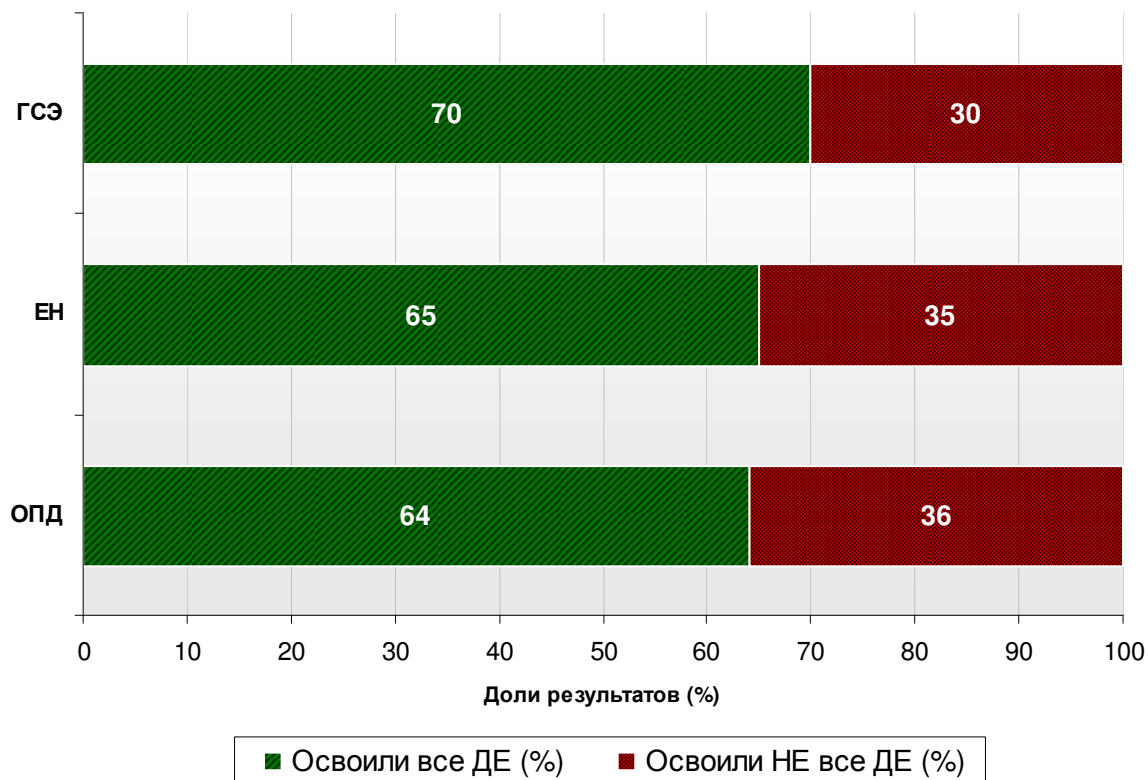
Динамика доли студентов, освоивших все дидактические единицы дисциплины, по этапам Интернет-экзамена



Доли студентов, освоивших все дидактические единицы дисциплины, по категориям образовательных учреждений (ФЭПО-9)



Доли студентов, освоивших все дидактические единицы дисциплины, по циклам дисциплин (ФЭПО-9)

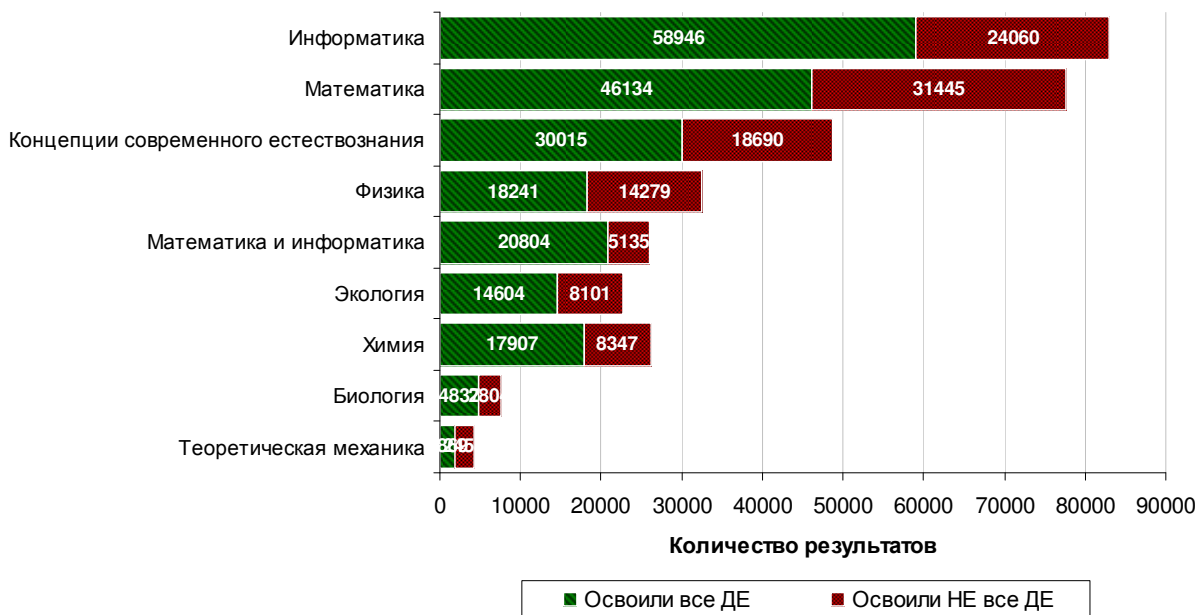


Доли студентов, освоивших все дидактические единицы по отдельным дисциплинам (ФЭПО-9)

Дисциплины цикла ГСЭ

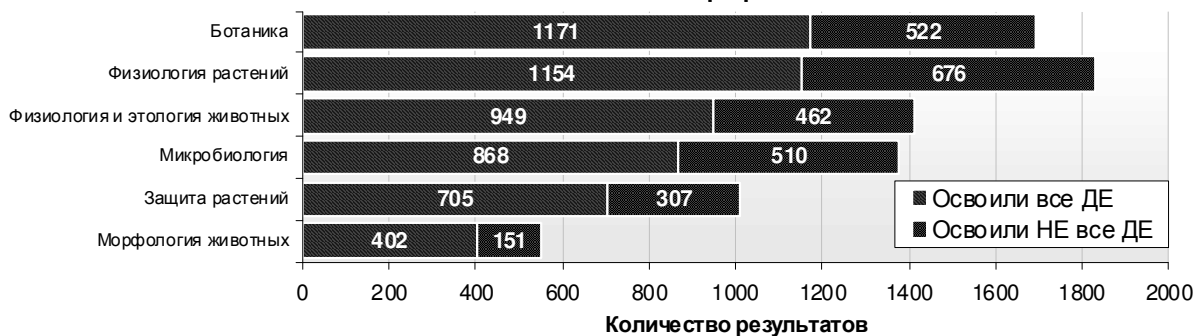


Дисциплины цикла ЕН

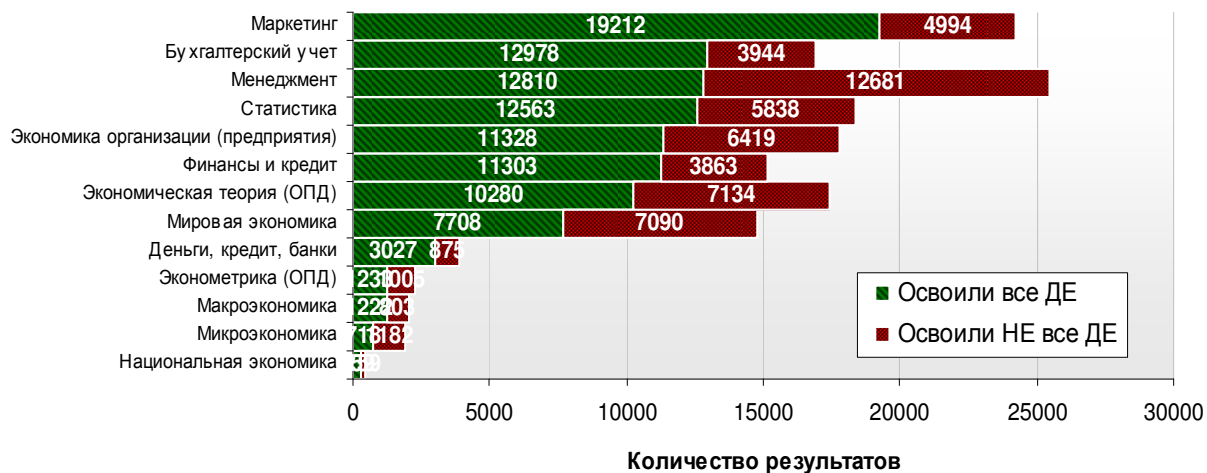


Дисциплины цикла ОПД

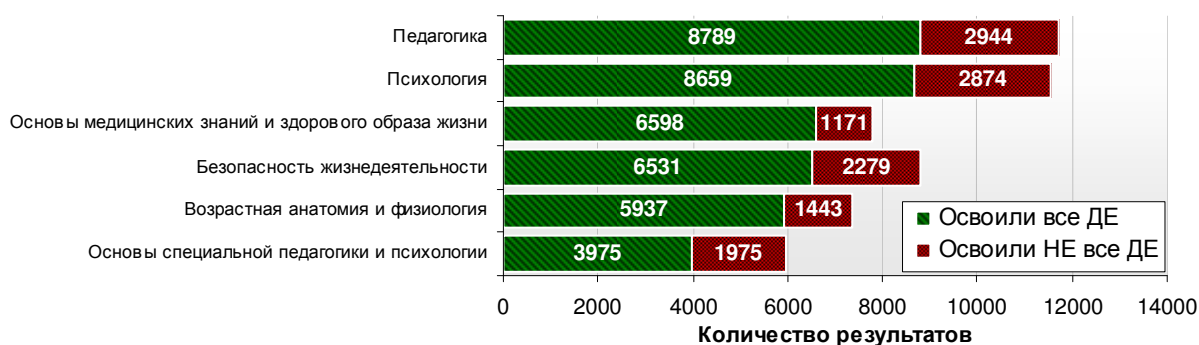
Сельскохозяйственный профиль



Экономический профиль



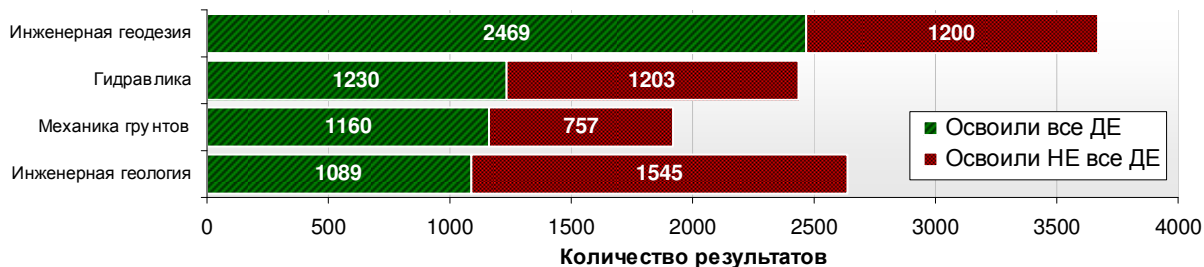
Педагогический профиль



Юридический профиль



Инженерно-строительный профиль

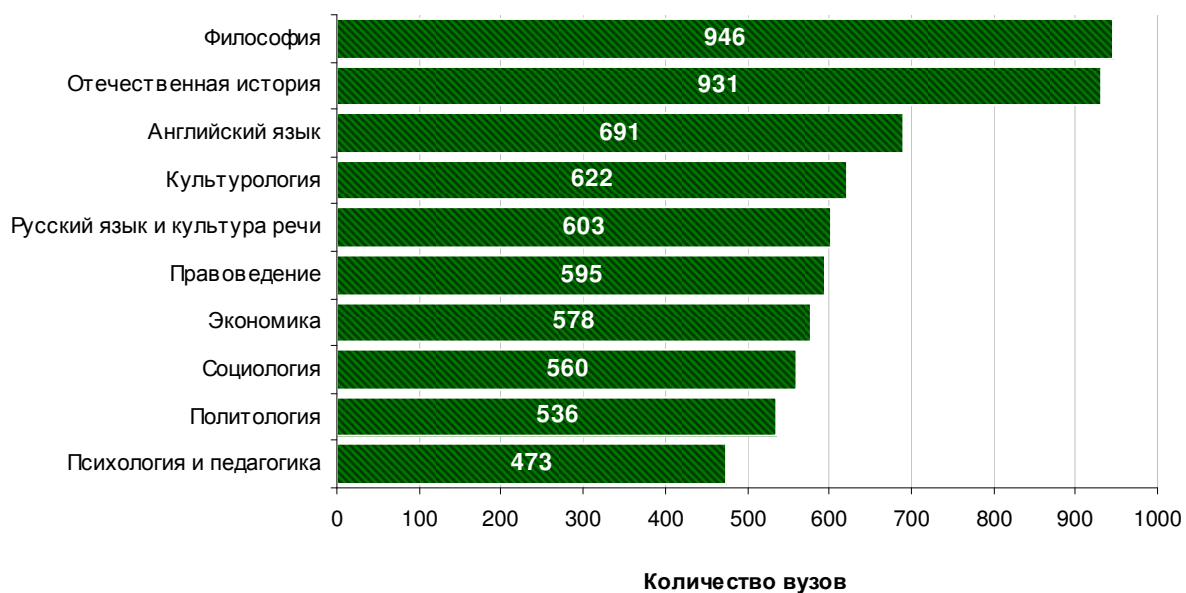


Инженерно-технический профиль



Количество образовательных учреждений, принявших участие в тестировании по отдельным дисциплинам ВПО (ФЭПО-9)

Дисциплины цикла ГСЭ



Дисциплины цикла ЕН



Дисциплины цикла ОПД

